



Zpravodaj Dobrovolného svazku obcí „Region Orlické hory“



Novinky z Kačenčiny pohádkové říše
2/2025

Úvodní slovo



Druhá polovina letošního roku byla pro naši říši radostná. V létě nám chodily na facebookovou stránku příspěvky od návštěvníků, jak sbírají razítka. 31.8. jsme na této stránce dosáhli 1700 sledujících. Jedním z nejúspěšnějších příspěvků byl o samoobslužných místech v našem regionu – např. Kačenčín šenk pod Homolí, občerstvení s buchtami cestou ke sv. Matouši, místo na kempem v Zákoutí, u Zdobnických čertů a mnoho dalších. Je bezva, jak se rozrůstají a poutník má tak možnost se občerstvit prakticky kdykoliv i na těch zcela nečekaných místech! 😊

Rádi jsme v září podpořili vydání pátého dílu Pohádek z Orlických hor, které napsal Josef Lukášek mimo jiné místostarosta obce Bystré. Do knihy přispěl svým literárním počinem i Zdeněk Drašnar, starosta městyse Nový hrádek. Celou knihu opět ilustrovala paní Jarmila Haldová z obce Sedloňov. S Míšou Prouzovou jsme se pak rády účastnily slavnostního křtu knihy v dobrušské staré radnici.

Pomalou se blíží konec roku a my se těšíme, jak se naše stránka rozsvítí vánoční výzdobou vašich obcí.

Do nového roku vám přeji hodně štěstí, zdraví, málo vrásek z práce a mnoho smíchu s rodinou a přáteli.

Gabriela Prýmsová – předsedkyně svazku

Co nového v Kačenčině pohádkové říši

Nově jsme pro vás připravili **aktualizované letáčky**, které si můžete zdarma vyzvednout na výdejních a razítkovacích místech (v každé členské obci). Novými razítkovacími místy jsou:


- Kiosek u Zlatého potoka v Sedloňově
- Wellness hotel ve Zdobnici
- Stezka Bílé lišky ve Sněžném
- Lovecký zámeček v Olešnici v Orlických horách

Jak putování probíhá?

- 1) Vyzvedněte si razítkovací arch
- 2) Navštivte členské obce a sbírejte razítka pohádkových patronů
- 3) Za 5, 10, 15, 20 nebo 23 razítek si vyzvedněte odměnu! 🎁

Odměny na vás čekají v:

- TIC Deštné v Orlických horách
- TIC Orlické Záhoří
- TIC Rokytnice v Orlických horách
- TIC Olešnice v Orlických horách
- TIC Nové Město nad Metují
- TIC Dobruška
- TIC Rychnov nad Kněžnou
- TIC u rozhledny Šibeník v Novém Hrádku
- Obecní úřad Podbřezí

 Na stezkách potkáte Kačenku, Rampušáka, Vodníka, Ledříčka, Helenku Mladotovou, Krále permoníků, Skřítku Frymbulína, Bačetínské bludičky a mnoho dalších kouzelných bytostí. Některé jsou vyřezané ze dřeva či vytesané do kamene, jiné ožívají při speciálních akcích!

 Seznam razítkovacích míst najdete na: www.orlickehory.eu

 Přijďte si pro letáček, vyrazte na cestu a zažijte Orlické hory jako z pohádky!



Samota u Hadince



Máme pro Vás dobrou zprávu! Když zavítáte do Bartošovic v Orlických horách na Vrchní Orlici a zastihne Vás žízeň či hlad, nově je pro veřejnost otevřena **Samota u Hadince**, která nabízí teplou kuchyni po celý den. Rodiče s dětmi jistě uvítají venkovní posezení s přilehlým hřištěm. 👍 Parkování možné jak pro auta, tak pro jízdní kola, jen pár metrů od chalupy. 🚗🚲



Křest knihy




12.11. jsme měly tu čest, stát se součástí kouzelného okamžiku – **křtu již pátého dílu Pohádek z Orlických hor**. Autor Josef Lukášek opět rozevřel bránu do světa, kde se stromy šeptem dorozumívají, horské bystřiny zpívají své písně a dávní patroni Kačenčiny pohádkové říše bdí nad každým poutníkem.

Kniha je jako kouzelná truhlice – a kdo ji otevře, ten se rázem ocitne v krajině, kde dobro vítězí nad zlem a kde se sny mění v skutečnost. Oživující ilustrace Jarmily Haldové jsou jako jemné tahy kouzelného štětce – každá stránka

se díky nim rozzáří a pohádky dostávají tvář i duši. Díky těmto příběhům se znovu probouzí dávní strážci hor, kteří se mohou stát vašimi společníky na cestách. Stačí jen otevřít knihu a nechat se vést – možná potkáte Kačenku, možná jiného patrona, který vám ukáže, že Orlické hory jsou krajem plným kouzel, jen čekajícím na objevení.

Já už se nemůžu dočkat, až se ponořím do jejich čarovného světa! A vy? Pokud hledáte dárek, který rozzáří oči a zahřeje srdce, Pohádky z Orlických hor jsou tím pravým kouzlem pod vánočním stromečkem. 🎁🌟

Děkujeme za pozvání!



Poznej s námi Kačenčinu pohádkovou říši

Nechali jsme se inspirovat Základní školou a Mateřskou školou v Ohnišově a s radostí vám představujeme akci Poznej s námi Kačenčinu pohádkovou říši! 🌲🏠

Každý měsíc pro vás připravíme nový plakát se třemi turistickými cíli, které vás zavedou do kouzelných míst našeho kraje. Věříme, že vám přinesou nejen krásné zážitky, ale i radost z objevování krás našeho regionu.

Pro tři nejrychlejší účastníky, kteří se na všech vybraných místech vyfotí a své snímky nám zašlou na e-mail poznejkpr@seznam.cz, čeká drobná odměna jako poděkování za jejich nadšení a objevování. 📷🏆

V prosinci se můžete těšit na další výzvu!

Poznej s námi Kačenčinu pohádkovou říši

Listopad 2025

Masarykova chata (Deštné v O.h. - Šerlich) * Úzův mechanický betlém (Olešnice v O.h.)

Stezka Bílé Lísky (Sněžné) * Masarykova chata (Deštné v O.h. - Šerlich) * Úzův mechanický betlém (Olešnice v O.h.)

Nesed' doma a pojd' s námi poznávat krásy Kačenčiny pohádkové říše! Každý měsíc ti připravíme tři cíle, které můžeš navštívit. Kromě krásných zážitků, můžeš získat i drobnou odměnu.

Vyfoť se na všech místech a fotky pošli na poznejkpr@seznam.cz. Tři nejrychlejší získají odměnu.

<https://www.facebook.com/kacencinapohadkovarise>

1

Navštívili jsme aneb tipy na výlety




Zveme Vás na procházkový okruh dlouhý necelé 3 km, který začíná i končí na náměstí v **Olešnici v Orlických horách**. Naše putování jsme zahájili prohlídkou Utzova mechanického betlému, který se nachází v prostorách obecního úřadu – tedy v budově radnice přímo na návsi. Tento unikátní betlém je mistrovským dílem místního řezbáře a rozhodně stojí za vidění. Poté jsme se vydali po

žluté turistické trase, která u informačních map pokračuje dál do lesa. Už po pár krocích narazíte na novou naučnou ceduli s názvem „Bylinkomluva“, která představuje léčivé rostliny a jejich využití. Na trase se navíc nachází další tři nové interaktivní cedule, které si můžete prohlédnout ve fotogalerii – každá z nich nabízí zábavné poznání pro malé i velké výletníky.

O kousek dál se napojujeme na trasu **Cesty za Králem permoníků**, která vás provede kouzelným lesem plným pohádkových postaviček, vílích domečků a starých stromů, jež dodávají místu jedinečnou atmosféru. Trasa vás dovede až k rozhledně na Feistově kopci, která byla zpřístupněna v roce 2020. Rozhledna je vysoká 30 metrů a na její vyhlídkovou plošinu v sedmém patře vede přesně 140 schodů. Přímo pod rozhlednou vás uvítá Král permoníků i se svým pokladem. Z vrcholu rozhledny se otevírá nádherný výhled na hřeben Orlických hor, Bystřické hory, Vrchmezí, vodní nádrž Rozkoš a při dobré viditelnosti dokonce i do Polska. Zpátky se můžete vrátit buď stejnou trasou, nebo jako my – po zelené turistické trase, která vás dovede zpět na olešnickou návěs. Tam jsme si za odměnu dopřáli osvěžující malinovku, točenou zmrzlinu a chvíli relaxace s knihou.





Navštívili jsme jedno z nejpoetičtějších míst Orlických hor – **Zemskou bránu**. Tady, v Bartošovicích v Orlických horách, končí Kačenčina pohádková říše a začíná Pardubický kraj. A věřte mi, přechod mezi kraji nikdy nevypadal tak kouzelně!



Podél Divoké Orlice vede naučná stezka, která vás zavede až k Pašerácké lávce – místu opředenému legendami o pašerácích. Stezka vede po obou stranách řeky, takže si ji můžete projít jako malebný okruh a užít si krajinu z různých perspektiv.

👤 Trasa měří přibližně 1 km a je ideální na krátký výlet. Vzhledem ke kořenům a kamenům na cestě doporučuji pevnou obuv – terén je sice kouzelný, ale

zaslouží si respekt.

🅑 Parkování je možné přímo u mostu, asi 60 metrů od začátku trasy, takže přístup je velmi pohodlný.

🕒 A pokud se vydáte ještě kousek dál za Pašeráckou lávku, narazíte na Ledříčkovu skálu – impozantní skalní útvar s jeskyní, kde podle pověsti žil **loupežník Ledříček**, pohádkový patron Bartošovic v Orlických horách. Jeho příběh dodává místu zvláštní kouzlo.



🎬 Není divu, že právě Zemská brána byla vybrána jako kulisa pro seriál Božena o Boženě Němcové. Místo má v sobě něco hlubokého, tichého a inspirativního – přesně jako její příběhy. Zemská brána je vidět hned v úvodních scénách prvního dílu.

Pokud hledáte výlet, který vás nabije energií, zklidní mysl a pohladí duši, Zemská brána je trefa do černého. ❤️



Kam se čtyřlétákem na kolo? 🚲 Co třeba **Naučná stezka Kuncova alej v Bačetíně?** Cestou si můžete zahrát pexeso, zjistit, jak hrají různé druhy dřeva, nebo se dozvíte, jaká zde žijí zvířátka. 🦋 🍌 🐛 🐸 🐙 Na konci aleje je nově odpočinkové místo, kde se skvěle relaxuje. Když bude mít po návratu ještě dost energie, stavte se na hřišti, které je pro tyhle malé lidičky jako dělané. 🙌



To by přece nešlo, abychom při putování Kačenčinou pohádkovou říší vynechali **Kačenčinu pohádkovou stezku!** Návštěvníci si ji často pletou s celou říší, tak si to hned na úvod ujasníme: Kačenčina pohádková říše zahrnuje 23 obcí, z nichž každá má svého pohádkového patrona. Jedním z nich je princezna Kačenka, která vládne Deštnému v Orlických horách – právě tam se nachází oblíbená Kačenčina pohádková stezka.

I na této stezce můžete sbírat razítka, ale pozor – na jinou kartičku, kterou si zakoupíte v TIC v Deštném. Odměny si pak vyzvednete podle pokynů v kartičce. O stezku se stará Deštnenský spolek, nikoli my. Má celkem 18 zastavení a kvůli její náročnosti doporučujeme rozdělit si ji na více dní.

My jsme tentokrát využili lanovku, abychom šetřili nohy na další cestu. Vyšlápli jsme na Studený vrch, kde jsme si dali pauzu, a pak jsme pokračovali po značené trase zpět do Deštného. U Kačenky s Ohniváčkem nás zastihl pořádný liják, takže z konce cesty už moc fotek nemáme. Ale skvělou zastávkou byl samoobslužný bar u kapličky nad kempem – koupili jsme si sušenky, aby to ty malé nožičky čtyřlétáka zvládly až domů. Platit se tu dá hotově i QR kódem, a najdete tu i turistické známky nebo třeba sirky.

Tak pokud se chystáte do Deštného, Kačenčina pohádková stezka rozhodně stojí za to. A nezapomeňte na sušenky u kapličky – ty zachrání každou unavenou nožku!





Tak jako v každé správné pohádce nechybí princezny a rytíři, i v Kačenčině říši má princezna Kačenka své statečné ochránce. A nejen tak ledajaké! Jejími rytíři jsou Mauschwitz, patron města Rokytnice v Orlických horách, a **rytíř Drslavic z Dobřan**. Právě za druhým rytířem jsme se vydali na dobrodružnou výpravu, abychom objevili **zbytky jeho dávného hradu**. Na západ od Dobřan, hned za

autokrosovým závodním okružím, se v lesním porostu skrývá zřícenina kdysi mohutného dobřanského hradu. Dnes jsou patrné zbytky paláce, hradeb, příkopů, a dokonce i studny, která se stala dějištěm jedné staré pověsti.

Vypráví se, že jeden rytíř z rodu Drslaviců byl tak krutý, že po smrti nenašel pokoje. Jeho duch bloudil hradem v různých podobách — jako rytíř v plné zbroji, ohnivý pes nebo vetchý stařec — a hlídal poklady, které za života nashromáždil. Léta ubíhala, hrad pustl a mezi ruinami pásli pasáčky dobytek. Mezi nimi byl i sirotek Matěj, který žil u lakomého sedláka. Jednoho dne dostal od sedlákovy sestry nové dřeváky. Když si v nich pyšně vykračoval, ostatní kluci mu je sebrali a při hře jeden dřevák nešťastně skončil ve staré hradní studni. Všichni ztichli, ale než se nadáli, dřevák vyletěl ze studny zpět — a z něj se vykutálely zlaté mince. Každý dostal jeden zlaťák, Matěj měl dřevák i poklad. Ostatní ho přemluvili, aby to zkusil znovu. Matěj



nechtěl, ale nakonec dřevák opět vhodil do studny. Tentokrát se nevrátil. Matěj se rozhodl, že si pro něj dojde.

S pomocí výstupků sestoupil do studny, kde ho přivítal tajemný stařeček. Ten ho zavedl do místnosti plné pokladů, kde ležel i jeho dřevák. Matěj dostal mošničku plnou peněz a drahokamů, ale s podmínkou: pokud by mu chtěl sedlák cokoli vzít,

promění se poklad v hlínu. Stařeček ho pak vyvedl zpět na povrch. Matěj se podělil s kamarádem Toníkem, který na něj čekal, a vydali se domů. Sedlák chtěl poklad získat pro sebe, ale jakmile sáhl na zlaťák, proměnil se v mazlavou hlínu. Druhý den se pokusil sestoupit do studny sám, ale zmizel v temnotě. Matějovi se zjevil stařeček, podal mu prsten rodu Drslaviců a řekl, že jeho skromnost rytíře vysvobodila. Sedlák se stal novým strážcem pokladu, dokud se nenajde další čisté srdce. Rytíř se proměnil v mlhu a zmizel k obloze.



Dobřany ale nejsou jen o legendách. Děti tu najdou skvělé hřiště, kde se vyřádí malí i velcí, a pokud čekáte na autobus, můžete si zkrátit chvíli hrou na pianino nebo čtením knížek, a to přímo v zastávce.



V centru obce se dále nachází kostel sv. Mikuláše (postaven r. 1740), dřevěná fara (postavená r. 1776) a 600letá památná lípa velkolistá, tzv. Jiráskova.


V letech 1809-1817 na zdejší faře působil český buditel P. Josef Liboslav Ziegler, který se zasloužil o to, že se v té době staly Dobřany centrem obrozenců. V Dobřanech se scházeli vlastenci z různých oblastí kultury,

například i František Vladislav Hek, Josef Dobrovský nebo Magdalena Dobromila Rettigová. Mimo jiné zde vznikla i tradice tzv. vlasteneckého křtu, tedy přijímání dalšího, vlasteneckého jména.

Dobřany jsou zkrátka místem, kde se pohádka potkává s historií, a kde rytíři stále bdí nad princeznou Kačenkou.



Cesta z **Dobrého do Šedivín** se v Kačenčině pohádkové říši proměňuje v poutavou výpravu mezi dvěma patrony hor. V obci Dobré na vás čeká Vodník, který tu střeží centrum obce a s úsměvem vítá poutníky na začátku jejich cesty. Klikatými cestami pak vystoupáte k Prázově boudě, kde se zastaví čas a kde se příběhy hor mísí s vůní smrkového lesa. Odtud pokračujete dál lesem, až se před vámi otevře malebná vesnice Šediviny, patřící pod Kounov. Tam už vládne Hejkal – tajemný strážce hlubokých lesů, který se objevuje v šumění větví a v ozvěně horských strání. Putování tak spojuje klid vodníkův s divokou energií hejkalovou, a kdo projde touto cestou, okusí kouzlo Orlických hor v celé jejich pohádkové rozmanitosti. Z Šedivín jsou také krásné výhledy na hřeben Orlických hor.



Když se počasí pokazí, **muzeum Sýpka v Rokytnici v Orlických horách** přijde vhod! Jedná se o moderní interaktivní expozici, která přibližuje přírodu, řemesla i historii regionu.

V bývalé obilné sýpce z 19. století vznikl unikátní prostor, kde se návštěvníci mohou zaposlouchat do zvuků přírody, projít se „potokem“, obdivovat čápa černého či řešit hravé kvízy. Dominantou muzea je devítimetrová prosklená voliéra, která prochází všemi třemi patry budovy a ukřívá strom s více než padesáti druhy ptactva žijícího v Orlických horách. Atmosféru doplňuje kinosál s filmem *Tajemství jelena lesního* a expozice věnovaná tradičním řemeslům i modelům historických staveb regionu. V pohádkovém pojetí Kačenčiny říše je patronem muzea líný rytíř Mauschwitz, který se rád povaluje mezi exponáty a nechává návštěvníky objevovat krásy hor místo sebe – jeho lenost se tak mění v pozvání k hravému poznávání.



Tentokrát vás zve na klidnou procházku malebnou **obcí Orlické Záhoří**, kde se příroda snoubí s historií a místními příběhy. Jedním z mých nejoblíbenějších míst je vodní nádrž pod kostelem – tiché zákoutí, které vybízí k zastavení a rozjímání. Na fotografiích můžete nahlédnout i do části Bedřichovka, kde se nachází naučná stezka, kaplička sv. Václava s plánovanou poutní bohoslužbou 28. září, a skalní vyhlídka. Ta je sice dnes trochu zarostlá, ale stále nabízí nádherné výhledy směrem k polskému pohraničí. Orlické Záhoří má své kouzlo v každém ročním období – přijďte ho objevit s námi.



Dnes konečně vyšlo počasí na špacír, takže jsem si mohla odškrtnout jedno z míst ze svého seznamu přání – **vrch Špičák** (GPS 50.3111686N, 16.3272806E), který se tyčí nad Plasnicemi v Orlických horách. Jako výchozí bod jsem zvolila autobusovou zastávku Plasnice – Úhor, odkud vede zelená turistická trasa. Od rozcestí se na vrchol stoupá neznačenou, ale dobře patrnou cestou, která prochází kolem bývalého kamenolomu.



Na západním svahu Špičáku se od roku 1937 těžil gabrodiorit – kvalitní vyvřelá hornina, která se používala při stavbě předválečného pohraničního opevnění a později ke

zpevňování cest. Lom měl několik těžebních etází, dnes už zarostlých, a v hornině se vyskytují i vzácné minerály jako ilmenit, titanit, zirkon nebo baddeleyit.

Těžba výrazně zasáhla do původní podoby vrcholu, kde se dříve nacházela Mědílkova vyhlídka – skupina přírodních balvanů s výhledem na hřeben Orlických hor a podhůří. Vyhlídka byla pojmenována pravděpodobně po místním učiteli nebo vlastivědném nadšenci, který ji pomohl zpřístupnit. V roce 1937 však byla kvůli rozšiřování lomu zcela odtěžena. Dnes její jméno připomíná už jen paměť místa.

Na vrcholu se nyní nachází památný kříž a odpočinkové místo, odkud je stále pěkný výhled do okolí. Za dobré viditelnosti je možné spatřit věž kostela v Dobřanech, bývalou školu na Polomu, vodní nádrž Rozkoš, Krkonoše a další vzdálené body. Ze zarostlejší strany je vidět hřeben Orlických hor.

Z vrcholu jsem pokračovala po žluté trase přes Kouty, kde jsem se napojila na červenou turistickou značku vedoucí k Supově vyhlídce na Dříši. Odtud jsem šla po modré k Poutní kapli Blahoslavené Panny Marie, která stojí v části Dříš u Deštného. Kaple byla postavena roku 1809 na místě, kde dříve stával vysoký smrk s obrazem Panny Marie. Podle místní tradice zde došlo k zázračnému uzdravení nevidomého chlapce, což učinilo z místa poutní cíl. V základech kaple vyvěrá pramen s údajně léčivou vodou, který byl upraven z prostředků místních obyvatel. Ke kapli vede křížová cesta tvořená čtrnácti kamennými sloupky s pašijovými výjevy. Celé místo působí klidně a důstojně, a je dobře dostupné z centra Deštného.



Podzimní dobrodružství se Skřítkem Podzimníčkem 🍁

Když jsme se doslechli, že náš známý **Ohniváček** má v okolí nového kamaráda – **tajemného Skřítku Podzimníčka** – bylo jasné, že se musíme vydat na průzkum! A že to stálo za to!

Skřítek Podzimníček si pro malé i velké návštěvníky připravil kouzelnou podzimní stezku dlouhou 3,5 km, která začíná u autobusové zastávky U Jelena v Ohnišově. My jsme se vydali opačným směrem, než je doporučeno, ale nebojte – stezka je obousměrná a zážitky vás neminou, ať už půjdete z kterékoliv strany.



📍 Kam vás stezka zavede?

Cestou se můžete těšit na krásné vyhlídky na Ohnišov i vzdálené Krkonoše, které se v podzimním světle zalesknou jako z pohádky. Jedno ze stanovišť vás zavede až k pomníku Josefa Kárníka, ukrytému na kraji lesa – tichému místu, které vybízí k zamyšlení i objevování místní historie.



🦋 A když si budete chtít odpočinout, zamiřte ke Koutecké

studánce, kde vás přivítá další pohádková bytost – víla Koutnička, ochránkyně pramenů a lesního klidu. A pozor – pokud se dobře rozhlédnete, možná zahlédnete i vodníka, který se prý rád schovává poblíž! 😊

🌿 Na trase vás čekají úkoly, hádanky a tajenka, kterou si můžete luštit cestou. Doporučujeme si přibalit papír a tužku, ať vám žádné písmenko neunikne!



Redakce: Gabriela Prýmsová, Mgr. Michaela Prouzová

Obrázek na titulní straně: Jarmila Haldová

Fotografie a výlety: Mgr. Michaela Prouzová

Vydáno: 26.11.2025

Zpravodaj se vydává pouze v elektronické podobě a je zveřejněn na webu www.orlickehory.eu